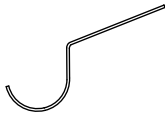






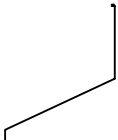




VÝPIS KLEMPÍŘSKÝCH VÝROBKŮ

OZNAČENÍ	SCHEMA	POPIS	R.Š. [mm]	DÉLKA CELKEM POČET
K01		- půlkulatý žlabový hák á 500 mm - Ø 153 mm		130 ks
K02		- půlkulatý podokapní žlab, TiZn tl. 0,7 mm - Ø 153 mm	333	62,8 m
K03		- krycí plech TiZn tl. 0,7 mm	280	62,8 m
K04		- krycí plech TiZn tl. 0,7 mm	220	62,8 m
K05		- krycí plech TiZn tl. 0,7 mm	200	62,8 m
K06		- krycí mřížka TiZn tl. 0,7 mm	90	62,8 m
K07		- krycí mřížka TiZn tl. 0,7 mm	75	62,8 m
K08		- krycí plech TiZn tl. 0,7 mm	390	11,9 m
K09		- parapetní plech TiZn tl. 0,7 mm	320	3,25 m
K10		- podkladní plech FeZn tl. 0,6 mm	225	3,25 m

Rozměry stavebních prvků uvedené v tomto výpisu nejsou rozměry výrobní. Před zadáním výroby nutno zjistit skutečné tvary a změřit skutečné rozměry jednotlivých otvorů a navazujících konstrukcí. Na základě těchto zjištění budou výrobní rozměry stanoveny ve výrobní dokumentaci jednotlivých prvků.